



บันทึกการฝึกประสบการณ์วิชาชีพครู ชั้นปฏิบัติการสอนในสถานศึกษา 1

ภาคเรียนที่ 1 ปีการศึกษา 2563

ชื่อ - สกุล นักศึกษา

รหัสประจำตัว โปรแกรมวิชา

หน่วยฝึกประสบการณ์วิชาชีพครู

คณะครุศาสตร์

มหาวิทยาลัยราชภัฏกำแพงเพชร

:: ข้อมูลเกี่ยวกับนักศึกษา ::

ข้อมูลทั่วไป

ชื่อ - สกุล

โปรแกรมวิชา รหัสนักศึกษา

ที่พักขณะฝึกปฏิบัติการสอนในสถานศึกษา 1

บ้านเลขที่ ถนน ตำบล

อำเภอ จังหวัด รหัสไปรษณีย์

โทรศัพท์(ที่บ้าน) มือถือ

เพื่อนสนิทนักศึกษาที่สามารถติดต่อได้ชื่อ..... ชื่อเล่น

โปรแกรมวิชา เบอร์โทรติดต่อ.....

ชื่อครูพี่เลี้ยง เบอร์โทรติดต่อ

วุฒิการศึกษาสูงสุด วิชาเอก

ข้อมูลนักศึกษาประจำหน่วยฝึกฯ

นักศึกษาฝึกปฏิบัติการสอนในสถานศึกษา ประจำหน่วยฝึกฯ

มีจำนวนทั้งหมด คน เพศชาย คน เพศหญิง คน

ซึ่งแยกตามสาขาวิชาต่าง ๆ ดังนี้

โปรแกรมวิชา..... จำนวน คน

โปรแกรมวิชา..... จำนวน คน

โปรแกรมวิชา..... จำนวน คน

โปรแกรมวิชา..... จำนวน คน

โปรแกรมวิชา..... จำนวน คน

โปรแกรมวิชา..... จำนวน คน

โปรแกรมวิชา..... จำนวน คน

นักศึกษาผู้ประสานงาน

นักศึกษาผู้ประสานงานประจำหน่วยฝึกฯ ชื่อ - สกุล

รหัสนักศึกษา โปรแกรมวิชา เบอร์โทร.

ข้อมูลหน่วยฝึกประสบการณ์วิชาชีพครู ชั้นการปฏิบัติการสอนในสถานศึกษา 1

โรงเรียน สังกัด

ที่ตั้ง ถนน/ซอย ตำบล/แขวง

อำเภอ/เขต จังหวัด รหัสไปรษณีย์.....

โทรศัพท์

วิสัยทัศน์ของโรงเรียน

.....

.....

พันธกิจ

.....

.....

คุณลักษณะอันพึงประสงค์ของนักเรียน

.....

ชื่อผู้บริหารโรงเรียน

ชื่อผู้ช่วยบริหารโรงเรียน

ฝ่ายวิชาการ

ฝ่ายปกครอง

ฝ่ายธุรการ

ฝ่ายบริหาร

อื่น

บุคลากร

ครู อาจารย์ มีทั้งหมด คน เพศชาย คน เพศหญิง

แยกตามวุฒิการศึกษา ดังนี้

ปริญญาเอก คน ปกศ.ชั้นสูงหรือเทียบเท่า

ปริญญาตรี คน อื่น ๆ จำนวน

ปริญญาโท คน

เปิดสอนระดับชั้น ถึงระดับชั้น

จำนวนนักเรียนทั้งหมด คน เพศชายคน เพศหญิงคน

โดยแบ่งเป็นระดับชั้น

ชั้น จำนวน คน

ชั้น จำนวน คน

ชั้น จำนวน คน

ชั้น จำนวน คน

ชั้น จำนวน คน

ชั้น จำนวน คน

อาคารสถานที่

ห้องเรียน มีทั้งหมด..... ห้อง

ห้องพักครู มีทั้งหมด ห้อง

ห้องส่งเสริมวิชาการและอาคารประกอบ มีทั้งหมด..... ห้อง ได้แก่

1).....

2).....

3).....

4).....

5).....

6)

7)

แหล่งการเรียนรู้ในโรงเรียนและท้องถิ่น

1).....

2).....

3).....

4).....


5).....

6)

7)

บันทึกการทำกิจกรรม

(กิจกรรมส่งเสริมวัฒนธรรม ภูมิปัญญาท้องถิ่น กิจกรรมพัฒนานักศึกษา และอื่นๆ ที่ได้รับมอบหมาย)



คำชี้แจง

1. นักศึกษาจะต้องบันทึกกิจกรรมที่ได้รับมอบหมายจากโรงเรียน เช่น การดำเนินงานตามโครงการต่าง ๆ กิจกรรมวันเด็ก กิจกรรมแข่งขันทักษะของนักเรียน กิจกรรมประเพณี เป็นต้น
 2. การบันทึกนักศึกษจะต้องแนบเอกสารหลักฐาน ท้ายเล่ม เช่น คำสั่งแต่งตั้งทำงาน เกียรติบัตร รูปถ่ายช่วงเวลาทำงานและร่วมกิจกรรม
 3. หลังจากการปฏิบัติกิจกรรมเสร็จเรียบร้อยแล้ว จะต้องมอบให้อาจารย์ผู้มอบหมายงานหรือครูพี่เลี้ยงลงลายมือชื่อรับทราบการปฏิบัติกิจกรรม
-

กิจกรรมที่ 1

ชื่อกิจกรรม

วัน เดือน ปี ที่ดำเนินกิจกรรม

ความคิดเห็น/ประโยชน์ที่ได้รับ

.....

.....

.....

.....

.....

.....

หลักฐานการดำเนินงาน (คำสั่งการดำเนินงาน/ใบประกาศ,เกียรติบัตร,รูปถ่าย หรืออื่นๆ ใส่แนบท้าย
ภาคผนวก)

.....

.....

.....

.....

ประมวลภาพกิจกรรม

รูปถ่าย

กิจกรรมที่ 2

ชื่อกิจกรรม

วัน เดือน ปี ที่ดำเนินกิจกรรม

ความคิดเห็น/ประโยชน์ที่ได้รับ

.....

.....

.....

.....

.....

.....

หลักฐานการดำเนินงาน (คำสั่งการดำเนินงาน/ใบประกาศ,เกียรติบัตร,รูปถ่าย หรืออื่นๆ ใส่แนบท้าย
ภาคผนวก)

.....

.....

.....

.....

ประมวลภาพกิจกรรม

รูปถ่าย

กิจกรรมที่ 3

ชื่อกิจกรรม

วัน เดือน ปี ที่ดำเนินกิจกรรม

ความคิดเห็น/ประโยชน์ที่ได้รับ

.....

.....

.....

.....

.....

.....

หลักฐานการดำเนินงาน (คำสั่งการดำเนินงาน/ใบประกาศ,เกียรติบัตร,รูปถ่าย หรืออื่นๆ ใส่แนบท้าย
ภาคผนวก)

.....

.....

.....

.....

ประมวลภาพกิจกรรม

รูปถ่าย

กิจกรรมที่ 4

ชื่อกิจกรรม

วัน เดือน ปี ที่ดำเนินกิจกรรม

ความคิดเห็น/ประโยชน์ที่ได้รับ

.....

.....

.....

.....

.....

.....

หลักฐานการดำเนินงาน (คำสั่งการดำเนินงาน/ใบประกาศ,เกียรติบัตร,รูปถ่าย หรืออื่นๆ ใส่แนบท้าย
ภาคผนวก)

.....

.....

.....

.....

ประมวลภาพกิจกรรม

รูปถ่าย

กิจกรรมที่ 5

ชื่อกิจกรรม

วัน เดือน ปี ที่ดำเนินกิจกรรม

ความคิดเห็น/ประโยชน์ที่ได้รับ

.....

.....

.....

.....

.....

.....

.....

หลักฐานการดำเนินงาน (คำสั่งการดำเนินงาน/ใบประกาศ,เกียรติบัตร,รูปถ่าย หรืออื่นๆ ใส่แนบท้าย
ภาคผนวก)

.....

.....

.....

.....

.....

ประมวลภาพกิจกรรม

รูปถ่าย

บันทึกการจัดป๋ายนิเทศ

คำชี้แจง

1. นักศึกษาจะต้องจัดป๋ายนิเทศภายในชั้นเรียนและภายนอกชั้นเรียนตามที่โรงเรียนมอบหมายและจัดทำขึ้นเอง เพื่อส่งเสริมกิจกรรมการเรียนการสอนในชั้นเรียน ไม่น้อยกว่าภาคการศึกษาละ 6 ป๋ายนิเทศ ซึ่งอาจปฏิบัติงานเป็นรายบุคคลหรือเป็นกลุ่มก็ได้ ตามความเหมาะสม
2. นักศึกษาจะต้องแจ้งให้ครูพี่เลี้ยงหรืออาจารย์นิเทศประจำโรงเรียนได้ตรวจป๋ายทุกครั้งก่อนที่นักศึกษาจะเก็บป๋ายนั้น ๆ และให้ครูพี่เลี้ยงลงนามทุกครั้ง
3. นักศึกษาจะต้องบันทึกแผนผังการจัดป๋ายนิเทศ ลงในแบบบันทึกการจัดป๋ายนิเทศ

หลักการจัดป๋ายนิเทศ


1. สื่อความหมายตรงตามจุดประสงค์ และเนื้อหา
2. สวยงาม สะดุดตา น่าสนใจ และทันสมัย

การจัดป้ายนิเทศครั้งที่ เรื่อง

วิชา จัดแสดงเมื่อวันที่

วัสดุที่ใช้ในการจัดป้ายนิเทศ

.....
.....
.....



ผู้ร่วมงาน

.....
.....

บันทึกผลการตรวจและข้อเสนอแนะ.....

.....
.....

ลงชื่อ

(.....)

...../...../.....


ครูพี่เลี้ยง

การจัดป้ายนิเทศครั้งที่ เรื่อง

วิชา จัดแสดงเมื่อวันที่

วัสดุที่ใช้ในการจัดป้ายนิเทศ

.....
.....
.....



ผู้ร่วมงาน

.....
.....

บันทึกผลการตรวจและข้อเสนอแนะ.....

.....
.....

ลงชื่อ

(.....)

...../...../.....


ครูพี่เลี้ยง

การจัดป้ายนิเทศครั้งที่ เรื่อง

วิชา จัดแสดงเมื่อวันที่

วัสดุที่ใช้ในการจัดป้ายนิเทศ

.....
.....
.....



ผู้ร่วมงาน

.....
.....

บันทึกผลการตรวจและข้อเสนอแนะ.....

.....
.....

ลงชื่อ

(.....)

...../...../.....


ครูพี่เลี้ยง

การจัดป้ายนิเทศครั้งที่ เรื่อง

วิชา จัดแสดงเมื่อวันที่

วัสดุที่ใช้ในการจัดป้ายนิเทศ

.....
.....
.....



ผู้ร่วมงาน

.....
.....

บันทึกผลการตรวจและข้อเสนอแนะ.....

.....
.....

ลงชื่อ

(.....)

...../...../.....


ครูพี่เลี้ยง

การจัดป้ายนิเทศครั้งที่ เรื่อง

วิชา จัดแสดงเมื่อวันที่

วัสดุที่ใช้ในการจัดป้ายนิเทศ

.....
.....
.....



ผู้ร่วมงาน

.....
.....

บันทึกผลการตรวจและข้อเสนอแนะ.....

.....
.....

ลงชื่อ

(.....)

...../...../.....


ครูพี่เลี้ยง

การจัดป้ายนิเทศครั้งที่ เรื่อง

วิชา จัดแสดงเมื่อวันที่

วัสดุที่ใช้ในการจัดป้ายนิเทศ

.....
.....
.....



ผู้ร่วมงาน

.....
.....

บันทึกผลการตรวจและข้อเสนอแนะ.....

.....
.....

ลงชื่อ

(.....)

...../...../.....

ครูพี่เลี้ยง

บันทึกการดำเนินงานโครงการ E-PLC ปีการศึกษา 2563

คำชี้แจง

1. นักศึกษาจะต้องบันทึกทุกขั้นตอนของกระบวนการการดำเนินงานตามโครงการ E-PLC ปีการศึกษา 2563 ประกอบด้วย

1. รายงานผลการเรียนออนไลน์ ใน “บทเรียน E-PLC 2563” จำนวน 3 เรื่อง

2. รายงานผลการดำเนินงาน ใน “E-PLC in ACTION” จำนวน 3 วงรอบ

2. นักศึกษาจะต้องแจ้งให้ครูพี่เลี้ยง อาจารย์นิเทศตรวจแผนการจัดการเรียนรู้ โดยให้มีลายลักษณ์อักษร และแนบท้ายเป็นภาคผนวกในเล่มบันทึกนี้

.....

แบบบันทึกข้อมูลพื้นฐานของนักศึกษา

รหัสนักศึกษา ชื่อ – สกุล

โปรแกรมวิชา หมายเลขบัตรประชาชน

E-mail (ที่ใช้ในการดำเนินงาน)

สมาชิกทีม ประกอบด้วย

ชื่อ – สกุล เพื่อนนักศึกษา

ชื่อ – สกุลครูพี่เลี้ยง

ชื่อ – สกุล อาจารย์นิเทศ

รายงานผลการดำเนินงาน
“บทเรียน E-PLC 2563”

เรื่องที่ 1

ชื่อบทเรียน

วัน เดือน ปี ที่ดำเนินงาน

สรุปสาระ

.....
.....
.....
.....
.....
.....
.....
.....
.....
.....

ปัญหาอุปสรรคที่พบ

.....
.....
.....
.....
.....

แนวทางแก้ไข

.....
.....
.....
.....
.....

รายงานผลการดำเนินงาน
“E-PLC in ACTION”

วงรอบที่ 1

ชื่อเรื่อง

วัน เดือน ปี ที่ดำเนินงาน

ข้อเสนอแนะแผนการจัดการเรียนรู้จากครูพี่เลี้ยง (แนบแผนฯ ที่ครูพี่เลี้ยงเขียนเสนอแนะในภาคผนวก)

.....

.....

.....

.....

สื่อที่ใช้ (นำสื่อการสอนที่นักศึกษาใช้ ส่งมหาวิทยาลัยฯ พร้อมเล่มบันทึกนี้)

.....

.....

.....

รูปถ่าย กิจกรรมกลุ่ม PLC การตรวจแผนการสอน

นักศึกษา + ครูพี่เลี้ยง+เพื่อนนักศึกษา

วงรอบที่ 2

ชื่อเรื่อง

วัน เดือน ปี ที่ดำเนินงาน

ข้อเสนอแนะแผนการจัดการเรียนรู้จากครูพี่เลี้ยง (แนบแผนฯ ที่ครูพี่เลี้ยงเขียนเสนอแนะในภาคผนวก)

.....

.....

.....

.....

.....

.....

.....

สื่อที่ใช้ (นำสื่อการสอนที่นักศึกษาใช้ ส่งมหาวิทยาลัยฯ พร้อมเล่มบันทึกนี้)

.....

.....

.....

รูปถ่าย กิจกรรมกลุ่ม PLC การตรวจแผนการสอน

นักศึกษา + ครูพี่เลี้ยง+เพื่อนนักศึกษา

วงรอบที่ 3

ชื่อเรื่อง

วัน เดือน ปี ที่ดำเนินงาน

ข้อเสนอแนะแผนการจัดการเรียนรู้จากครูพี่เลี้ยง (แนบแผนฯ ที่ครูพี่เลี้ยงเขียนเสนอแนะในภาคผนวก)

.....

.....

.....

.....

.....

.....

.....

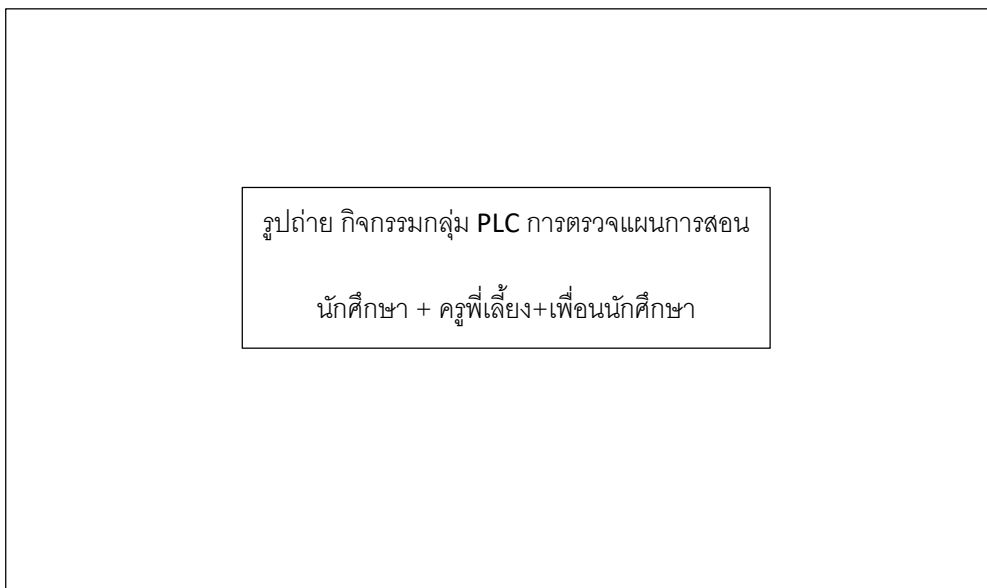
.....

สื่อที่ใช้ (นำสื่อการสอนที่นักศึกษาใช้ ส่งมหาวิทยาลัยฯ พร้อมเล่มบันทึกนี้)

.....

.....

.....



ภาคผนวก

(นักศึกษาแบบเอกสารที่เกี่ยวข้อง)